






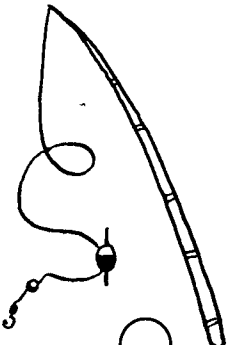


















СЛУХОВОЕ ВОСПРИЯТИЕ




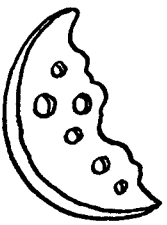











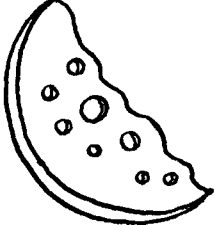


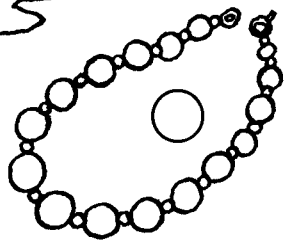






Определи и отметь ✓, есть ли в названиях картинок заданный звук.

 <input type="checkbox"/> <input type="checkbox"/>	 <input type="checkbox"/>	 <input type="checkbox"/>	 <input type="checkbox"/>
 <input type="checkbox"/> <input type="checkbox"/>	 <input type="checkbox"/>	 <input type="checkbox"/>	 <input type="checkbox"/>
 <input type="checkbox"/> <input type="checkbox"/>	 <input type="checkbox"/>	 <input type="checkbox"/>	 <input type="checkbox"/>
 <input type="checkbox"/> <input type="checkbox"/>	 <input type="checkbox"/>	 <input type="checkbox"/>	 <input type="checkbox"/>

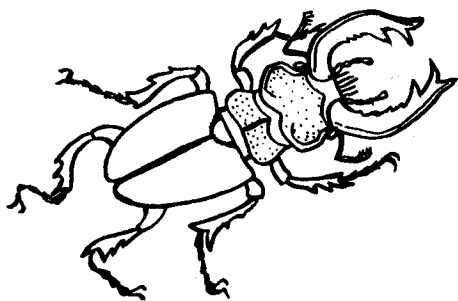
Определи и отметь ✓, есть ли в названиях картинок заданный звук.

 <input type="checkbox"/>	
 <input type="checkbox"/>	
 <input type="checkbox"/>	
 <input type="checkbox"/>	


Определи и отметь ✓, есть ли в названиях картинок заданный звук.

 <input type="checkbox"/>	    <input type="checkbox"/>
 <input type="checkbox"/>	    <input type="checkbox"/>
 <input type="checkbox"/>	    <input type="checkbox"/>
 <input type="checkbox"/>	    <input type="checkbox"/>
 <input type="checkbox"/>	    <input type="checkbox"/>

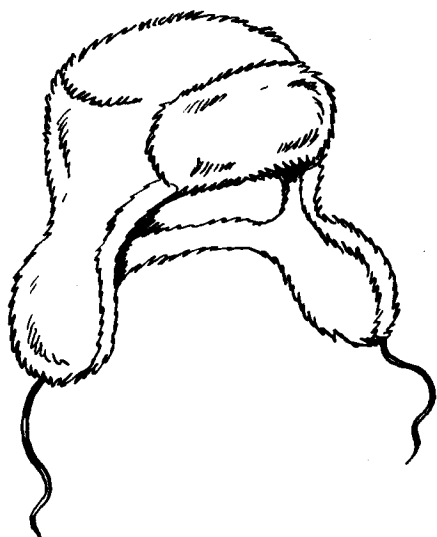

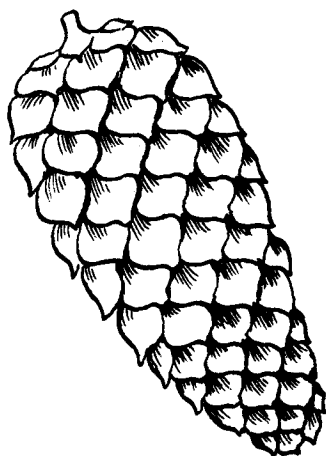
Выдели первый звук в названии картинок, соедини их с нужной схемой.








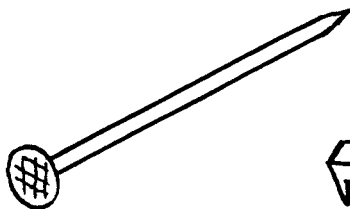
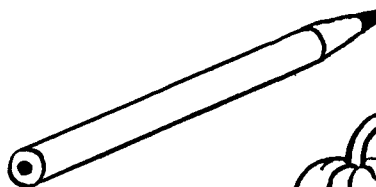

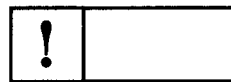


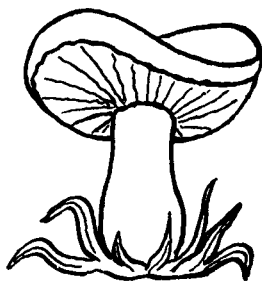
!	
---	--






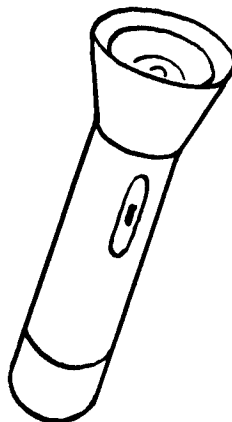

!	
---	--



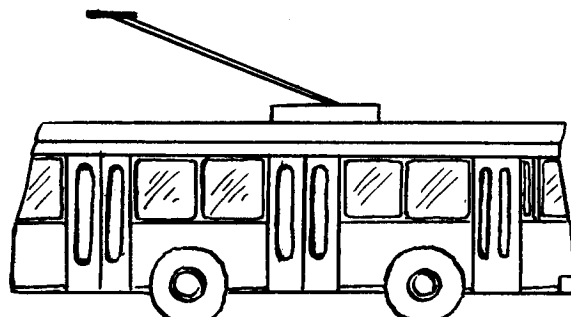






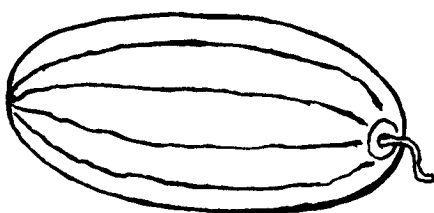


Выдели первый звук в названии картинок, соедини их с нужной схемой.










Выдели первый звук в названии картинок, соедини их с нужной схемой.










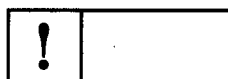

Выдели первый звук в названии картинок, соедини их с нужной схемой.









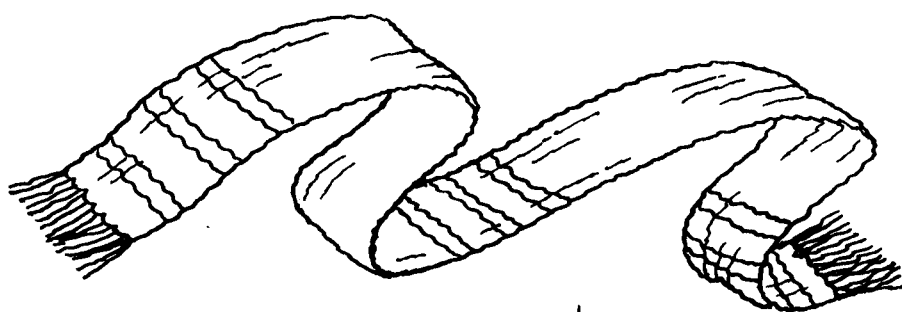


Выдели первый звук в названии картинок, соедини их с нужной схемой.




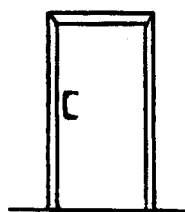

Выдели первый звук в названии картинок, соедини их с нужной схемой.



Выдели первый звук в названии картинок, соедини их с нужной схемой.

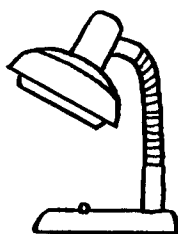





Выдели первый звук в названиях маленьких картинок. Какое слово получится, если произнести эти звуки вместе, один за другим? Соедини полученное слово с картинкой в центре страницы.



--	--	--



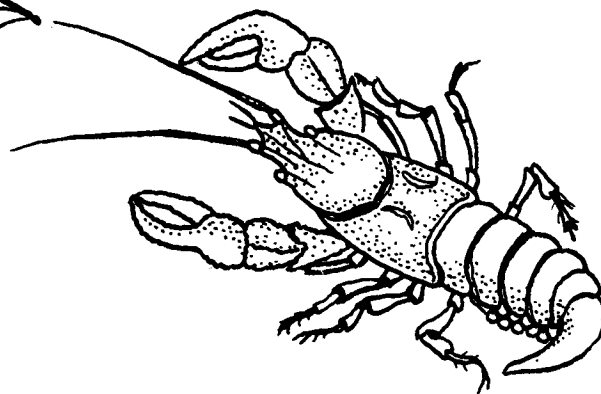

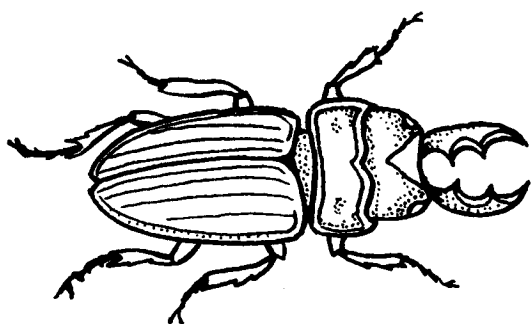

--	--	--



--	--	--

--	--	--

Выдели первый звук в названиях маленьких картинок. Какое слово получится, если произнести эти звуки вместе, один за другим? Соедини полученное слово с картинкой в центре страницы.



--	--	--	--

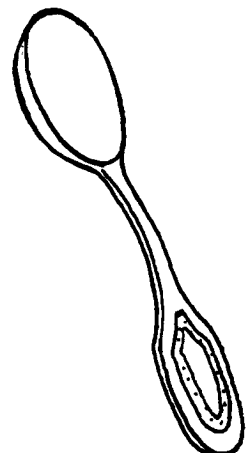
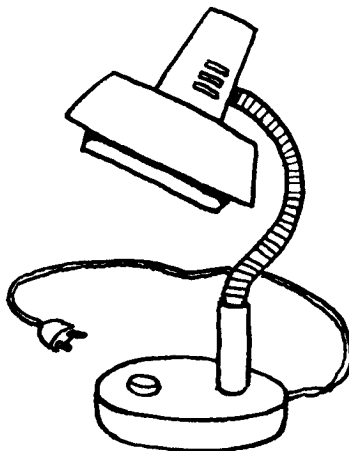


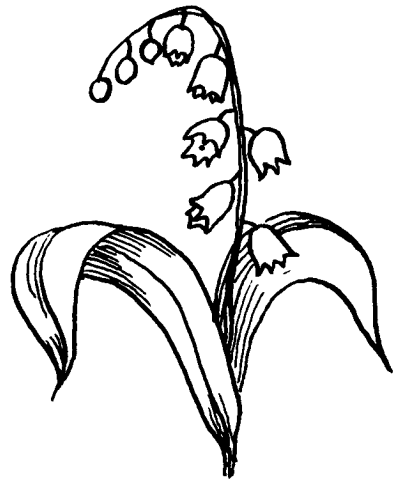


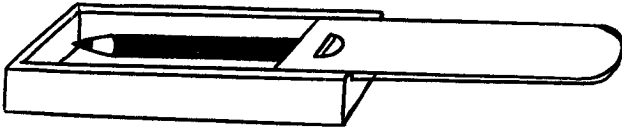
--	--	--	--

Определи, где в названиях картинок находится звук [а]:
в начале, в середине или в конце слова. Соедини рисунок
с одной из схем:

а

а

а


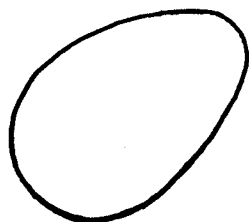








Определи, где в названиях картинок находится звук [о]:
 в начале, в середине или в конце слова. Соедини рисунок
 с одной из схем:

О

О

О





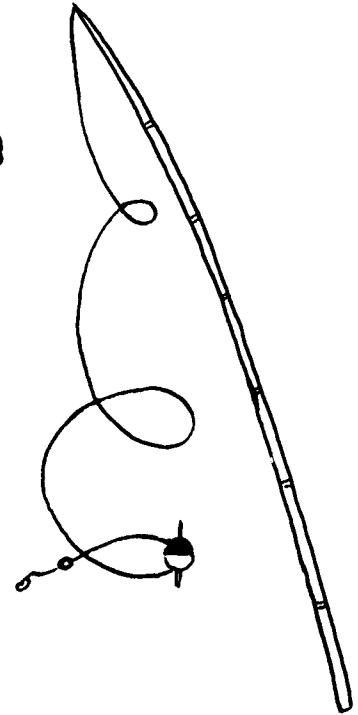




Определи, где в названиях картинок находится звук [у]:
в начале, в середине или в конце слова. Соедини рисунок
с одной из схем:

у

у

у








Определи, где в названиях картинок находится звук [и]:
в начале, в середине или в конце слова. Соедини рисунок
с одной из схем:

И

И






И



Определи, где в названиях картинок находится звук [ы]: в начале, в середине или в конце слова. Соедини рисунок с одной из схем:

___ **Ы** ___

___ **Ы** ___

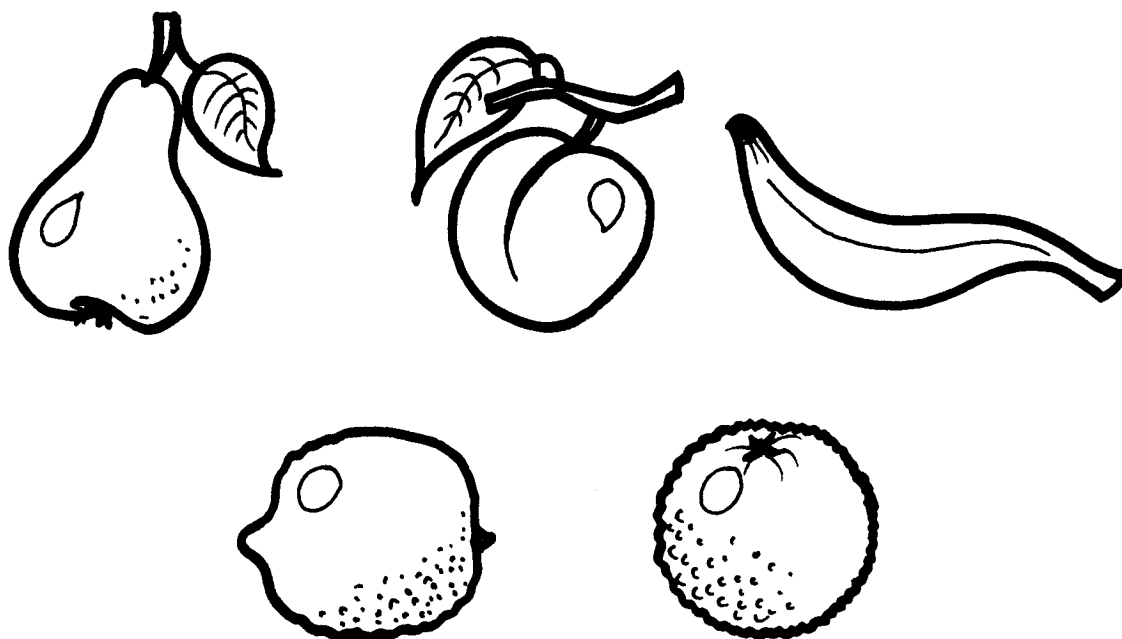


Рассмотри картинку. Кто находится слева и справа от ёлки? Кто находится над ёлкой?




Рассмотри картинку. Кто выше всех залез на дерево? Кто находится перед деревом? Кто находится за деревом? Кто находится между медведем и сорокой? Кто находится выше бельчат?

Покажи все фрукты. Покажи апельсин. Обведи замкнутой линией все фрукты без апельсина.




Обведи замкнутой линией овощи, которые растут над землёй.



Посмотри на рисунки. Обведи замкнутой линией: все цветы, все ягоды, всех птиц, всю обувь, весь транспорт.



Кто где живёт? Обведи синим карандашом животных, которые живут в воде; зелёным – на земле; красным – в воздухе.



Проведи линии, показывающие, кто чем питается.



Проведи линии, показывающие, какие предметы нужны людям этих профессий.

